

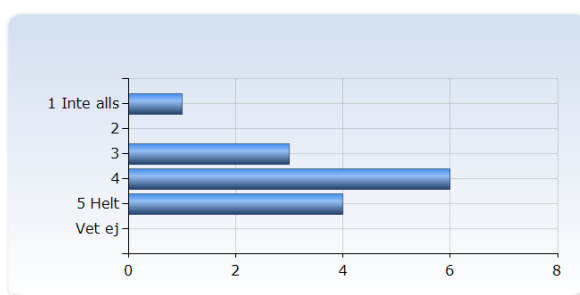


## Kursvärdering Miljö och hälsa (MI7009) 15 hp

Antal respondenter: 16  
Antal svar: 14  
Svarsfrekvens: 87,50 %

### 5. Helhetsintrycket

Överlag är jag nöjd med den här kursen	Antal svar
1 Inte alls	1 (7,1%)
2	0 (0,0%)
3	3 (21,4%)
4	6 (42,9%)
5 Helt	4 (28,6%)
Vet ej	0 (0,0%)
Summa	14 (100,0%)

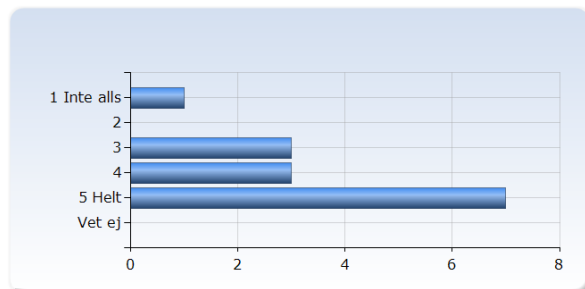




## 6. Studentens insats

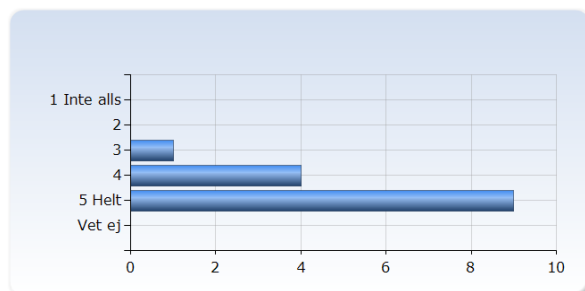
### Jag är nöjd med min egen insats

Jag är nöjd med min egen insats	Antal svar
1 Inte alls	1 (7,1%)
2	0 (0,0%)
3	3 (21,4%)
4	3 (21,4%)
5 Helt	7 (50,0%)
Vet ej	0 (0,0%)
Summa	14 (100,0%)



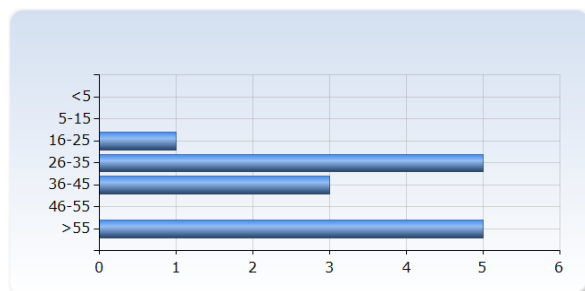
### Jag har tagit ansvar för mitt eget lärande

Jag har tagit ansvar för mitt eget lärande	Antal svar
1 Inte alls	0 (0,0%)
2	0 (0,0%)
3	1 (7,1%)
4	4 (28,6%)
5 Helt	9 (64,3%)
Vet ej	0 (0,0%)
Summa	14 (100,0%)



## 7. Arbetsbelastning

Ange hur många timmar i genomsnitt per vecka som du totalt lagt ner på kursen, inklusive självstudier och schemabunden tid.	Antal svar
<5	0 (0,0%)
5-15	0 (0,0%)
16-25	1 (7,1%)
26-35	5 (35,7%)
36-45	3 (21,4%)
46-55	0 (0,0%)
>55	5 (35,7%)
Summa	14 (100,0%)

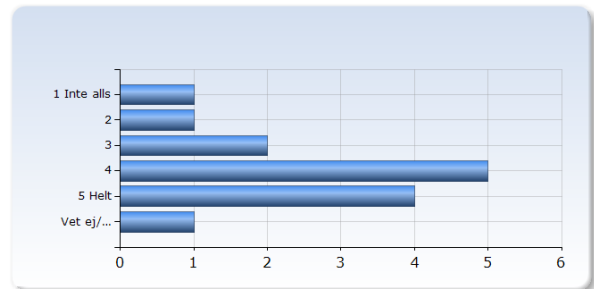




## 8. Tydliga mål

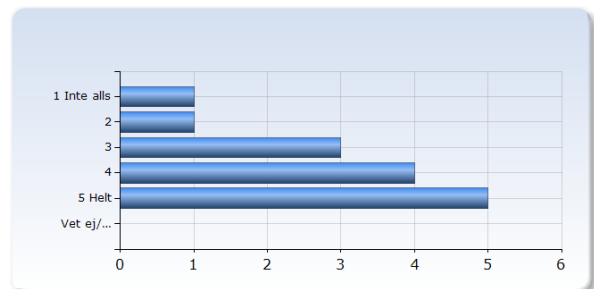
### Det var tydligt för mig vad jag förväntades lära mig

Det var tydligt för mig vad jag förväntades lära mig	Antal svar
1 Inte alls	1 (7,1%)
2	1 (7,1%)
3	2 (14,3%)
4	5 (35,7%)
5 Helt	4 (28,6%)
Vet ej/ Ej relevant	1 (7,1%)
Summa	14 (100,0%)



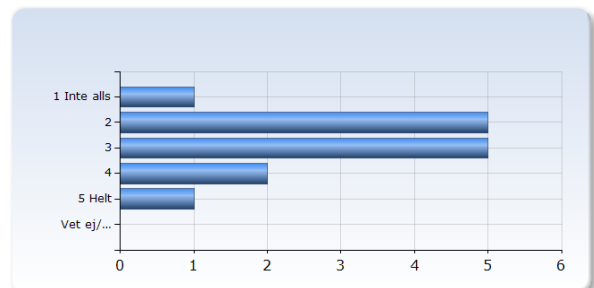
### Jag har upplevt att kursens innehåll och undervisningsformer varit relevanta för de förväntade studieresultaten

Jag har upplevt att kursens innehåll och undervisningsformer varit relevanta för de förväntade studieresultaten	Antal svar
1 Inte alls	1 (7,1%)
2	1 (7,1%)
3	3 (21,4%)
4	4 (28,6%)
5 Helt	5 (35,7%)
Vet ej/ Ej relevant	0 (0,0%)
Summa	14 (100,0%)



### Examinationen testade hur väl jag uppfyllt de förväntade studieresultaten

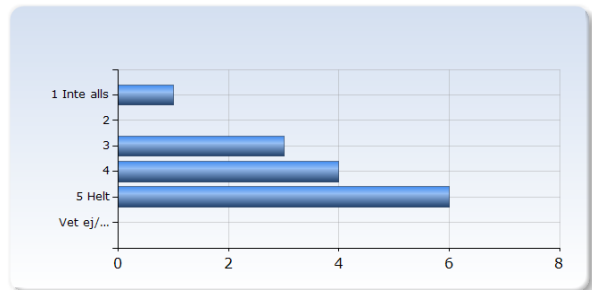
Examinationen testade hur väl jag uppfyllt de förväntade studieresultaten	Antal svar
1 Inte alls	1 (7,1%)
2	5 (35,7%)
3	5 (35,7%)
4	2 (14,3%)
5 Helt	1 (7,1%)
Vet ej/ Ej relevant	0 (0,0%)
Summa	14 (100,0%)





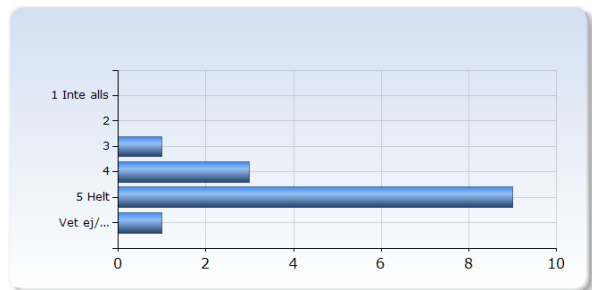
### Kursen motsvarade mina förväntningar

Kursen motsvarade mina förväntningar	Antal svar
1 Inte alls	1 (7,1%)
2	0 (0,0%)
3	3 (21,4%)
4	4 (28,6%)
5 Helt	6 (42,9%)
Vet ej/ Ej relevant	0 (0,0%)
Summa	14 (100,0%)



### Jag tror att jag kommer att ha nytta av det jag lärt mig efter utbildningen

Jag tror att jag kommer att ha nytta av det jag lärt mig efter utbildningen	Antal svar
1 Inte alls	0 (0,0%)
2	0 (0,0%)
3	1 (7,1%)
4	3 (21,4%)
5 Helt	9 (64,3%)
Vet ej/ Ej relevant	1 (7,1%)
Summa	14 (100,0%)

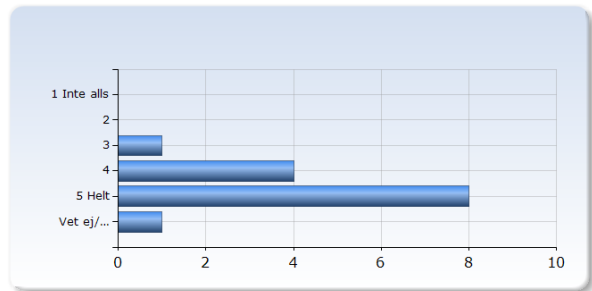




## 9. God undervisning

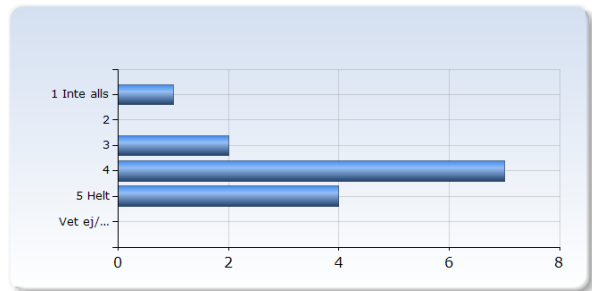
### Jag anser att kursens förkunskapskrav var tillräckliga för att följa kursen

Jag anser att kursens förkunskapskrav var tillräckliga för att följa kursen	Antal svar
1 Inte alls	0 (0,0%)
2	0 (0,0%)
3	1 (7,1%)
4	4 (28,6%)
5 Helt	8 (57,1%)
Vet ej/ Ej relevant	1 (7,1%)
Summa	14 (100,0%)



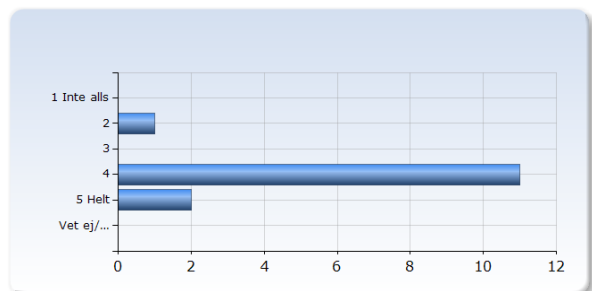
### Jag upplever att kursen var väl strukturerad

Jag upplever att kursen var väl strukturerad	Antal svar
1 Inte alls	1 (7,1%)
2	0 (0,0%)
3	2 (14,3%)
4	7 (50,0%)
5 Helt	4 (28,6%)
Vet ej/ Ej relevant	0 (0,0%)
Summa	14 (100,0%)



### Jag anser att lärarna har hjälpt mig att nå de förväntade studieresultaten

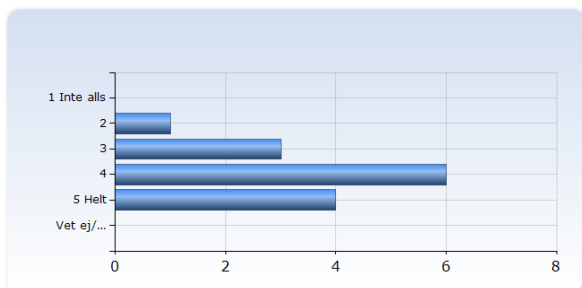
Jag anser att lärarna har hjälpt mig att nå de förväntade studieresultaten	Antal svar
1 Inte alls	0 (0,0%)
2	1 (7,1%)
3	0 (0,0%)
4	11 (78,6%)
5 Helt	2 (14,3%)
Vet ej/ Ej relevant	0 (0,0%)
Summa	14 (100,0%)





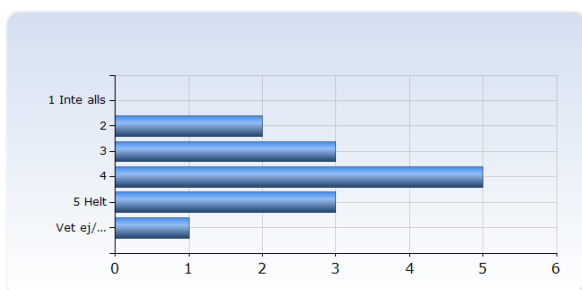
### Jag kunde förstå det som undervisades

Jag kunde förstå det som undervisades	Antal svar
1 Inte alls	0 (0,0%)
2	1 (7,1%)
3	3 (21,4%)
4	6 (42,9%)
5 Helt	4 (28,6%)
Vet ej/ Ej relevant	0 (0,0%)
Summa	14 (100,0%)



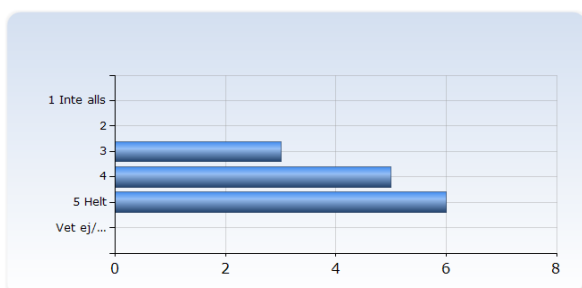
### Jag har fått konstruktiv kritik på mina prestationer

Jag har fått konstruktiv kritik på mina prestationer	Antal svar
1 Inte alls	0 (0,0%)
2	2 (14,3%)
3	3 (21,4%)
4	5 (35,7%)
5 Helt	3 (21,4%)
Vet ej/ Ej relevant	1 (7,1%)
Summa	14 (100,0%)



### Jag har uppmuntrats att reflektera över mitt lärande under kursen

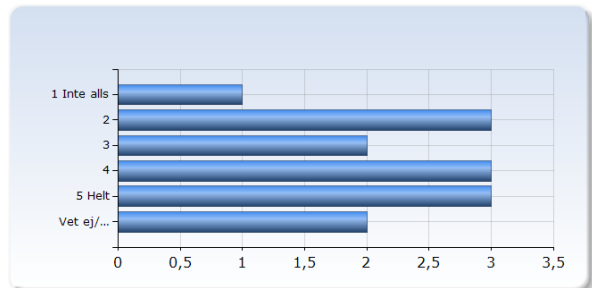
Jag har uppmuntrats att reflektera över mitt lärande under kursen	Antal svar
1 Inte alls	0 (0,0%)
2	0 (0,0%)
3	3 (21,4%)
4	5 (35,7%)
5 Helt	6 (42,9%)
Vet ej/ Ej relevant	0 (0,0%)
Summa	14 (100,0%)





## Kursmaterialet har hjälpt mig i mitt arbete att nå de förväntade studieresultaten (litteratur, e-resurser m.m.)

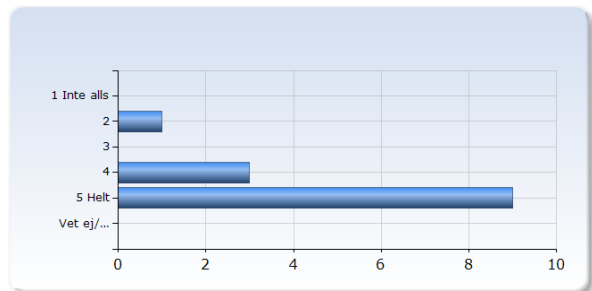
Kursmaterialet har hjälpt mig i mitt arbete att nå de förväntade studieresultaten (litteratur, e-resurser m.m.)	Antal svar
1 Inte alls	1 (7,1%)
2	3 (21,4%)
3	2 (14,3%)
4	3 (21,4%)
5 Helt	3 (21,4%)
Vet ej/ Ej relevant	2 (14,3%)
Summa	14 (100,0%)



## 10. Kursens innehåll

### Studiebesöket på Stockholms Miljöförvaltning var meningsfullt

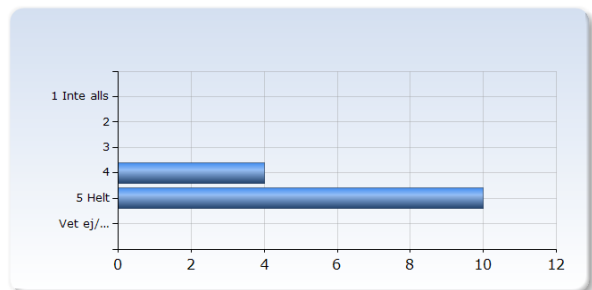
Studiebesöket på Stockholms Miljöförvaltning var meningsfullt	Antal svar
1 Inte alls	0 (0,0%)
2	1 (7,7%)
3	0 (0,0%)
4	3 (23,1%)
5 Helt	9 (69,2%)
Vet ej/ Ej relevant	0 (0,0%)
Summa	13 (100,0%)





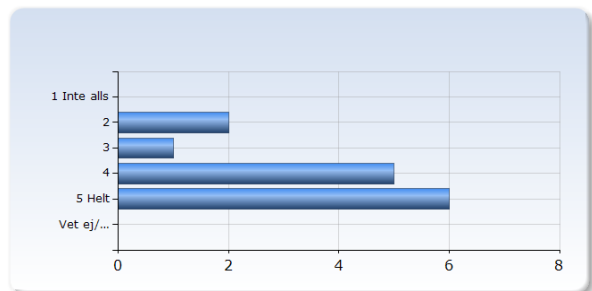
## Föreläsningar av Miljö och Hälsoskyddsinspektörer samt Kemikalieinspektionen var meningsfulla

Föreläsningar av Miljö och Hälsoskyddsinspektörer samt Kemikalieinspektionen var meningsfulla	Antal svar
1 Inte alls	0 (0,0%)
2	0 (0,0%)
3	0 (0,0%)
4	4 (28,6%)
5 Helt	10 (71,4%)
Vet ej/ Ej relevant	0 (0,0%)
Summa	14 (100,0%)



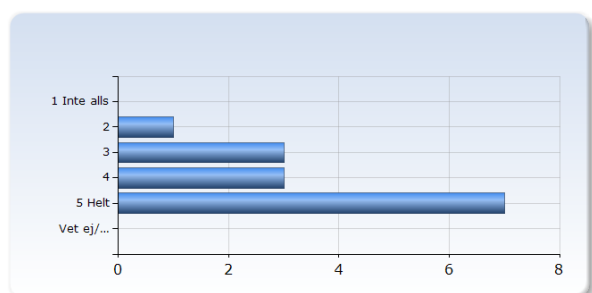
## Föreläsningen och övningen om riskkommunikation var meningsfulla

Föreläsningen och övningen om riskkommunikation var meningsfulla	Antal svar
1 Inte alls	0 (0,0%)
2	2 (14,3%)
3	1 (7,1%)
4	5 (35,7%)
5 Helt	6 (42,9%)
Vet ej/ Ej relevant	0 (0,0%)
Summa	14 (100,0%)



## Övningar och instuderingsuppgifter hjälpte mig att förstå och ta till mig av kursens innehåll

Övningar och instuderingsuppgifter hjälpte mig att förstå och ta till mig av kursens innehåll	Antal svar
1 Inte alls	0 (0,0%)
2	1 (7,1%)
3	3 (21,4%)
4	3 (21,4%)
5 Helt	7 (50,0%)
Vet ej/ Ej relevant	0 (0,0%)
Summa	14 (100,0%)

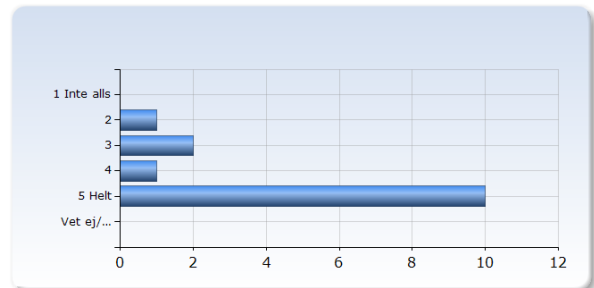






## Den avslutande gruppuppgiften lärde mig att sortera bland information och argumentera för en ståndpunkt

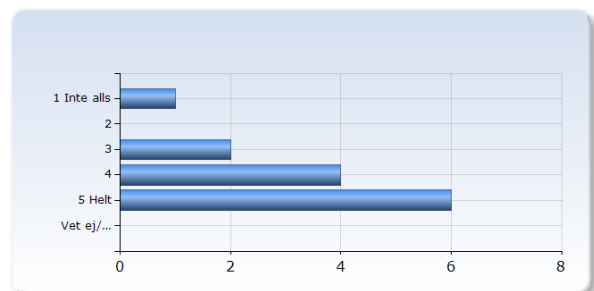
Den avslutande gruppuppgiften lärde mig att sortera bland information och argumentera för en ståndpunkt	Antal svar
1 Inte alls	0 (0,0%)
2	1 (7,1%)
3	2 (14,3%)
4	1 (7,1%)
5 Helt	10 (71,4%)
Vet ej/ Ej relevant	0 (0,0%)
Summa	14 (100,0%)



## 11. Administration och studiemiljö

### Jag upplever att kursen var väl organiserad

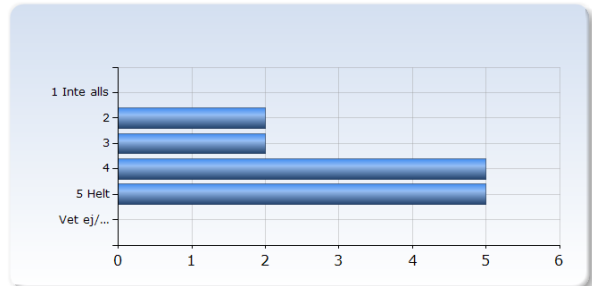
Jag upplever att kursen var väl organiserad	Antal svar
1 Inte alls	1 (7,7%)
2	0 (0,0%)
3	2 (15,4%)
4	4 (30,8%)
5 Helt	6 (46,2%)
Vet ej/ Ej relevant	0 (0,0%)
Summa	13 (100,0%)





### Jag har kunnat hitta den information jag tyckt mig behöva innan och under kursen

Jag har kunnat hitta den information jag tyckt mig behöva innan och under kursen	Antal svar
1 Inte alls	0 (0,0%)
2	2 (14,3%)
3	2 (14,3%)
4	5 (35,7%)
5 Helt	5 (35,7%)
Vet ej/ Ej relevant	0 (0,0%)
Summa	14 (100,0%)



### Jag kunde få stöd när jag behövde det

Jag kunde få stöd när jag behövde det	Antal svar
1 Inte alls	0 (0,0%)
2	1 (7,1%)
3	3 (21,4%)
4	4 (28,6%)
5 Helt	5 (35,7%)
Vet ej/ Ej relevant	1 (7,1%)
Summa	14 (100,0%)

