

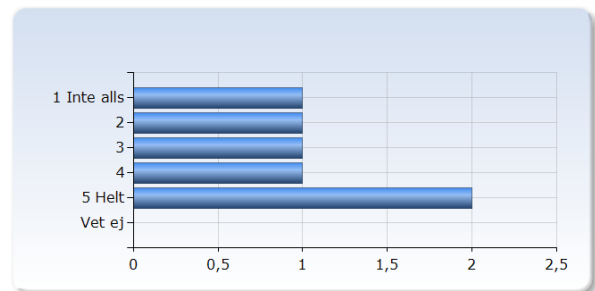


MI2004 HT2018 RP75

Antal svar: 6 av 9

4. Helhetsintrycket

Överlag är jag nöjd med det här momentet	Antal svar
1 Inte alls	1 (16,7%)
2	1 (16,7%)
3	1 (16,7%)
4	1 (16,7%)
5 Helt	2 (33,3%)
Vet ej	0 (0,0%)
Summa	6 (100,0%)

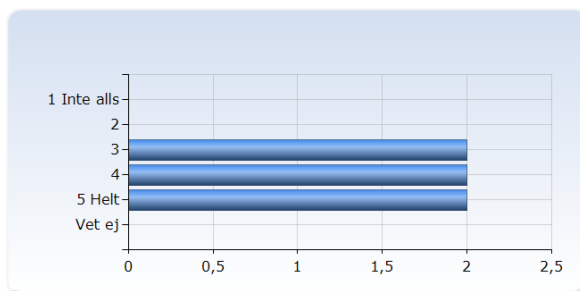




5. Studentens insats

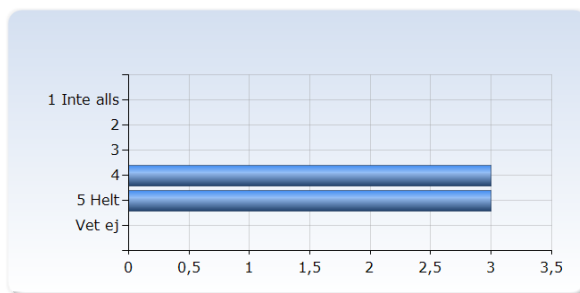
Jag är nöjd med min egen insats

Jag är nöjd med min egen insats	Antal svar
1 Inte alls	0 (0,0%)
2	0 (0,0%)
3	2 (33,3%)
4	2 (33,3%)
5 Helt	2 (33,3%)
Vet ej	0 (0,0%)
Summa	6 (100,0%)



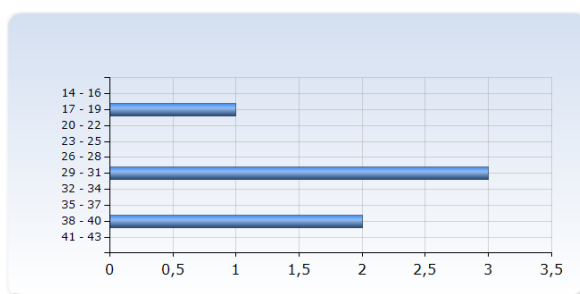
Jag har tagit ansvar för mitt eget lärande

Jag har tagit ansvar för mitt eget lärande	Antal svar
1 Inte alls	0 (0,0%)
2	0 (0,0%)
3	0 (0,0%)
4	3 (50,0%)
5 Helt	3 (50,0%)
Vet ej	0 (0,0%)
Summa	6 (100,0%)



6. Arbetsbelastning: Ange hur många timmar i genomsnitt per vecka som du lagt ner på momentet, inklusive självstudier och schemabunden tid.

Arbetsbelastning: Ange hur många timmar i genomsnitt per vecka som du lagt ner på momentet, inklusive självstudier och schemabunden tid.	Antal svar
14 - 16	0 (0,0%)
17 - 19	1 (16,7%)
20 - 22	0 (0,0%)
23 - 25	0 (0,0%)
26 - 28	0 (0,0%)
29 - 31	3 (50,0%)
32 - 34	0 (0,0%)
35 - 37	0 (0,0%)
38 - 40	2 (33,3%)
41 - 43	0 (0,0%)
Summa	6 (100,0%)

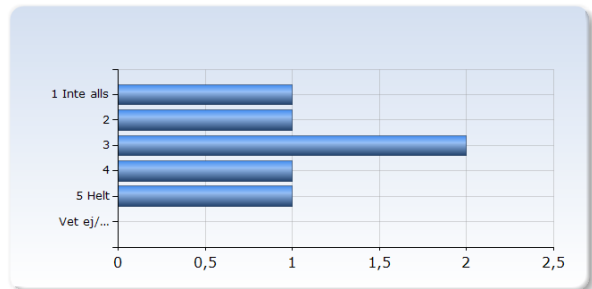




7. Tydliga mål

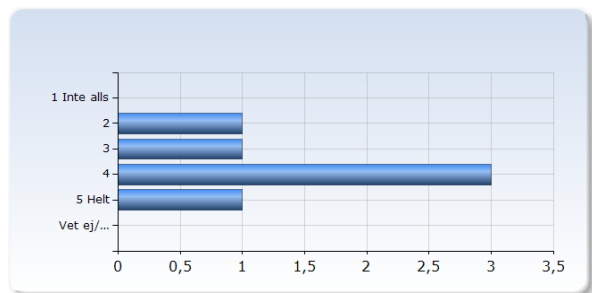
Det var tydligt för mig vad jag förväntades lära mig

Det var tydligt för mig vad jag förväntades lära mig	Antal svar
1 Inte alls	1 (16,7%)
2	1 (16,7%)
3	2 (33,3%)
4	1 (16,7%)
5 Helt	1 (16,7%)
Vet ej/ Ej relevant	0 (0,0%)
Summa	6 (100,0%)



Jag har upplevt att kursens innehåll och undervisningsformer varit relevanta för de förväntade studieresultaten

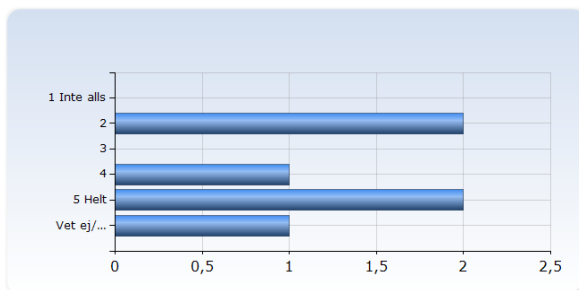
Jag har upplevt att kursens innehåll och undervisningsformer varit relevanta för de förväntade studieresultaten	Antal svar
1 Inte alls	0 (0,0%)
2	1 (16,7%)
3	1 (16,7%)
4	3 (50,0%)
5 Helt	1 (16,7%)
Vet ej/ Ej relevant	0 (0,0%)
Summa	6 (100,0%)





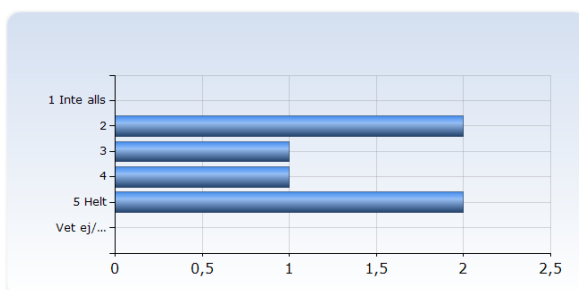
Examinationen testade hur väl jag uppfyllt de förväntade studieresultaten

Examinationen testade hur väl jag uppfyllt de förväntade studieresultaten	Antal svar
1 Inte alls	0 (0,0%)
2	2 (33,3%)
3	0 (0,0%)
4	1 (16,7%)
5 Helt	2 (33,3%)
Vet ej/ Ej relevant	1 (16,7%)
Summa	6 (100,0%)



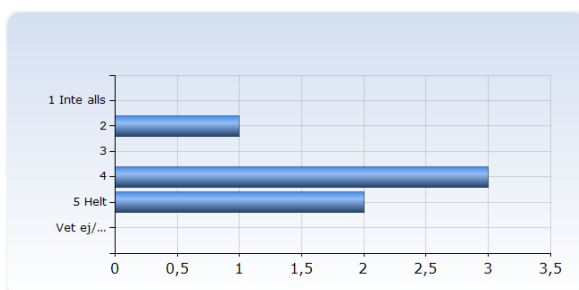
Momentet motsvarade mina förväntningar

Momentet motsvarade mina förväntningar	Antal svar
1 Inte alls	0 (0,0%)
2	2 (33,3%)
3	1 (16,7%)
4	1 (16,7%)
5 Helt	2 (33,3%)
Vet ej/ Ej relevant	0 (0,0%)
Summa	6 (100,0%)



Jag tror att jag kommer att ha nytta av det jag lärt mig efter utbildningen

Jag tror att jag kommer att ha nytta av det jag lärt mig efter utbildningen	Antal svar
1 Inte alls	0 (0,0%)
2	1 (16,7%)
3	0 (0,0%)
4	3 (50,0%)
5 Helt	2 (33,3%)
Vet ej/ Ej relevant	0 (0,0%)
Summa	6 (100,0%)

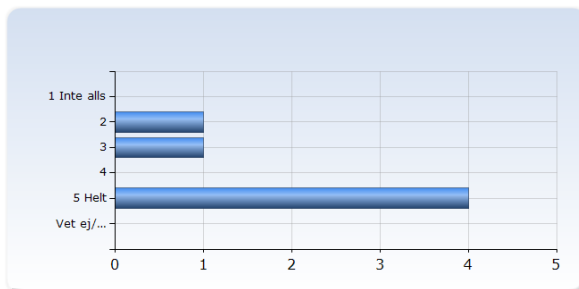




8. God undervisning

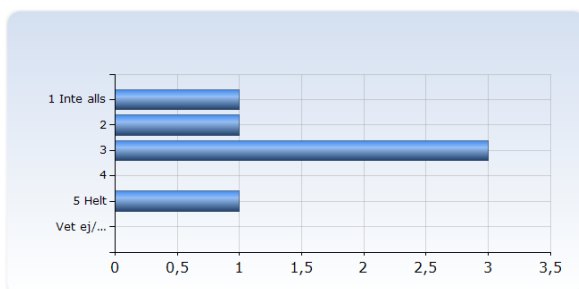
Jag anser att kursens förkunskapskrav var tillräckliga för att följa kursen

Jag anser att kursens förkunskapskrav var tillräckliga för att följa kursen	Antal svar
1 Inte alls	0 (0,0%)
2	1 (16,7%)
3	1 (16,7%)
4	0 (0,0%)
5 Helt	4 (66,7%)
Vet ej/ Ej relevant	0 (0,0%)
Summa	6 (100,0%)



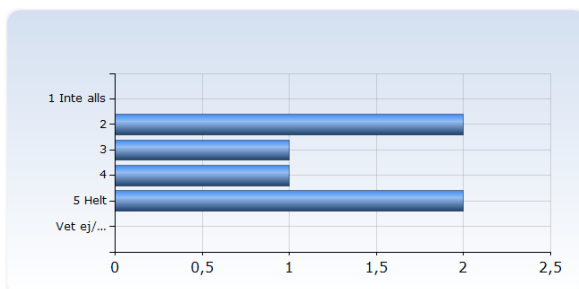
Jag upplever att momentet var väl strukturerat

Jag upplever att momentet var väl strukturerat	Antal svar
1 Inte alls	1 (16,7%)
2	1 (16,7%)
3	3 (50,0%)
4	0 (0,0%)
5 Helt	1 (16,7%)
Vet ej/ Ej relevant	0 (0,0%)
Summa	6 (100,0%)



Jag anser att lärarna har hjälpt mig att nå de förväntade studieresultaten

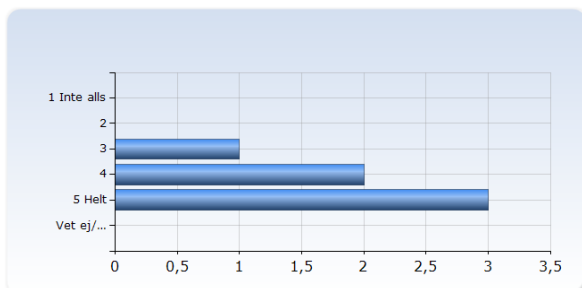
Jag anser att lärarna har hjälpt mig att nå de förväntade studieresultaten	Antal svar
1 Inte alls	0 (0,0%)
2	2 (33,3%)
3	1 (16,7%)
4	1 (16,7%)
5 Helt	2 (33,3%)
Vet ej/ Ej relevant	0 (0,0%)
Summa	6 (100,0%)





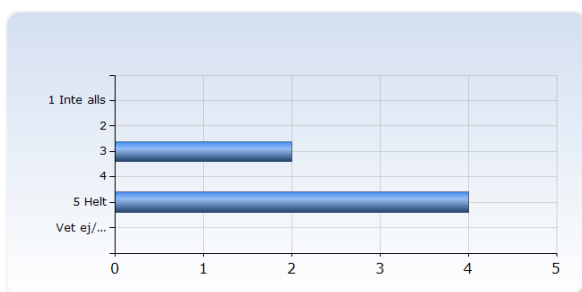
Jag kunde förstå det som undervisades

Jag kunde förstå det som undervisades	Antal svar
1 Inte alls	0 (0,0%)
2	0 (0,0%)
3	1 (16,7%)
4	2 (33,3%)
5 Helt	3 (50,0%)
Vet ej/ Ej relevant	0 (0,0%)
Summa	6 (100,0%)



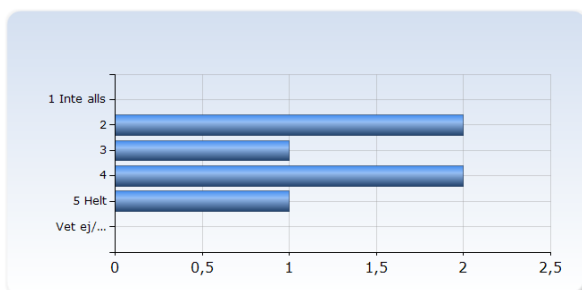
Jag har fått konstruktiv kritik på mina prestationer

Jag har fått konstruktiv kritik på mina prestationer	Antal svar
1 Inte alls	0 (0,0%)
2	0 (0,0%)
3	2 (33,3%)
4	0 (0,0%)
5 Helt	4 (66,7%)
Vet ej/ Ej relevant	0 (0,0%)
Summa	6 (100,0%)



Jag har uppmuntrats att reflektera över mitt lärande under kursen

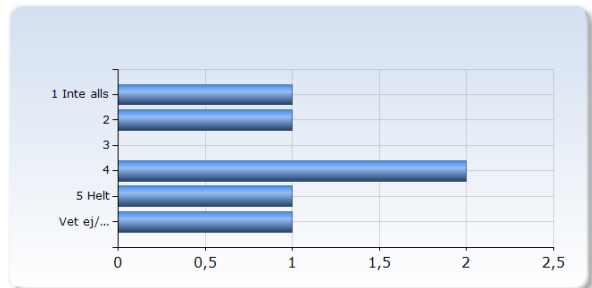
Jag har uppmuntrats att reflektera över mitt lärande under kursen	Antal svar
1 Inte alls	0 (0,0%)
2	2 (33,3%)
3	1 (16,7%)
4	2 (33,3%)
5 Helt	1 (16,7%)
Vet ej/ Ej relevant	0 (0,0%)
Summa	6 (100,0%)





Kursmaterialet har hjälpt mig i mitt arbete att nå de förväntade studieresultaten (litteratur, e-resurser m.m.)

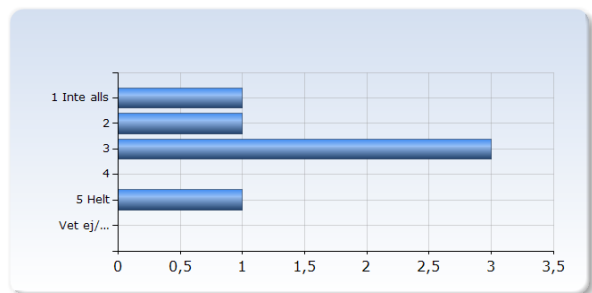
Kursmaterialet har hjälpt mig i mitt arbete att nå de förväntade studieresultaten (litteratur, e-resurser m.m.)	Antal svar
1 Inte alls	1 (16,7%)
2	1 (16,7%)
3	0 (0,0%)
4	2 (33,3%)
5 Helt	1 (16,7%)
Vet ej/ Ej relevant	1 (16,7%)
Summa	6 (100,0%)



9. Administration och studiemiljö

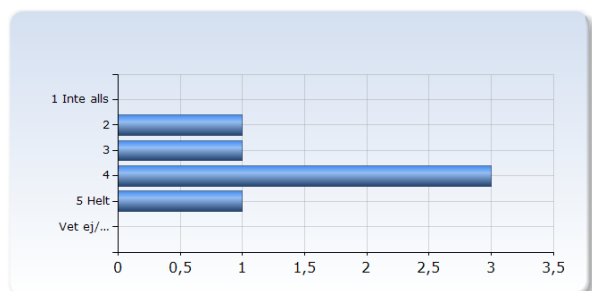
Jag upplever att momentet var väl organiserat

Jag upplever att momentet var väl organiserat	Antal svar
1 Inte alls	1 (16,7%)
2	1 (16,7%)
3	3 (50,0%)
4	0 (0,0%)
5 Helt	1 (16,7%)
Vet ej/ Ej relevant	0 (0,0%)
Summa	6 (100,0%)



Jag har kunnat hitta den information jag tyckt mig behöva innan och under momentet

Jag har kunnat hitta den information jag tyckt mig behöva innan och under momentet	Antal svar
1 Inte alls	0 (0,0%)
2	1 (16,7%)
3	1 (16,7%)
4	3 (50,0%)
5 Helt	1 (16,7%)
Vet ej/ Ej relevant	0 (0,0%)
Summa	6 (100,0%)





Stockholms
universitet

Jag kunde få stöd när jag behövde det

Jag kunde få stöd när jag behövde det	Antal svar
1 Inte alls	0 (0,0%)
2	2 (33,3%)
3	1 (16,7%)
4	2 (33,3%)
5 Helt	1 (16,7%)
Vet ej/ Ej relevant	0 (0,0%)
Summa	6 (100,0%)

