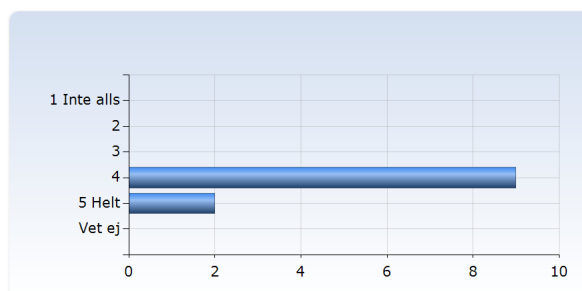


MI2004 HT2016 NAT5

Antal svar: 11 av 13

4. Helhetsintrycket

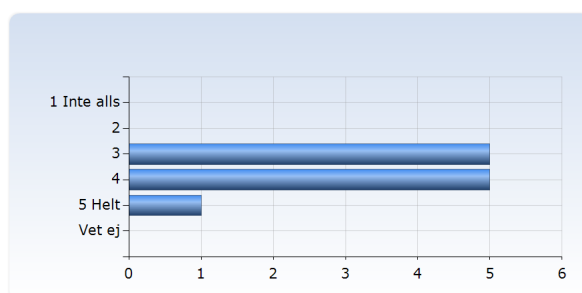
Överlag är jag nöjd med det här momentet	Antal svar
1 Inte alls	0 (0,0%)
2	0 (0,0%)
3	0 (0,0%)
4	9 (81,8%)
5 Helt	2 (18,2%)
Vet ej	0 (0,0%)
Summa	11 (100,0%)



5. Studentens insats

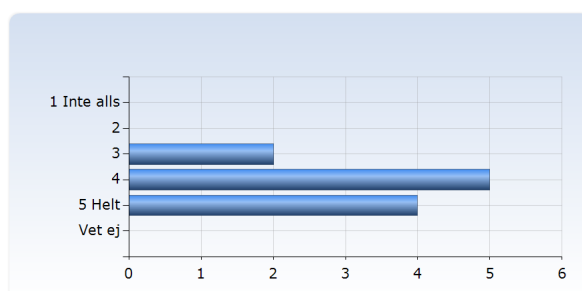
Jag är nöjd med min egen insats

Jag är nöjd med min egen insats	Antal svar
1 Inte alls	0 (0,0%)
2	0 (0,0%)
3	5 (45,5%)
4	5 (45,5%)
5 Helt	1 (9,1%)
Vet ej	0 (0,0%)
Summa	11 (100,0%)



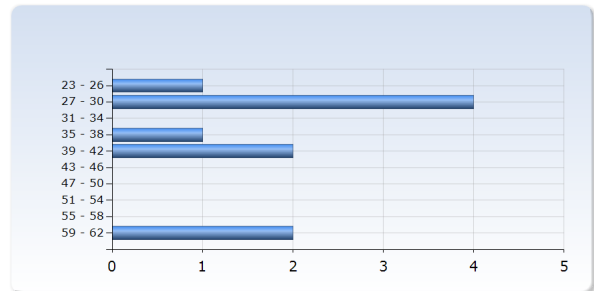
Jag har tagit ansvar för mitt eget lärande

Jag har tagit ansvar för mitt eget lärande	Antal svar
1 Inte alls	0 (0,0%)
2	0 (0,0%)
3	2 (18,2%)
4	5 (45,5%)
5 Helt	4 (36,4%)
Vet ej	0 (0,0%)
Summa	11 (100,0%)



6. Arbetsbelastning: Ange hur många timmar i genomsnitt per vecka som du totalt lagt ner på momentet, inklusive självstudier och schemabunden tid.

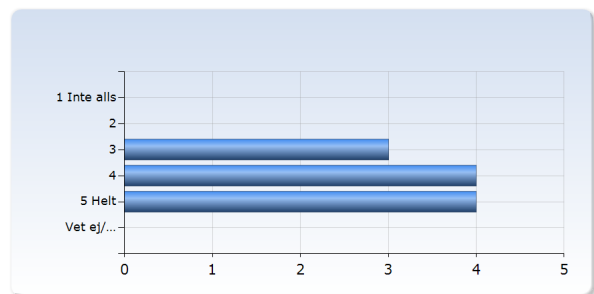
Arbetsbelastning: Ange hur många timmar i genomsnitt per vecka som du totalt lagt ner på momentet, inklusive självstudier och schemabunden tid.	Antal svar
23 - 26	1 (10,0%)
27 - 30	4 (40,0%)
31 - 34	0 (0,0%)
35 - 38	1 (10,0%)
39 - 42	2 (20,0%)
43 - 46	0 (0,0%)
47 - 50	0 (0,0%)
51 - 54	0 (0,0%)
55 - 58	0 (0,0%)
59 - 62	2 (20,0%)
Summa	10 (100,0%)



7. Tydliga mål

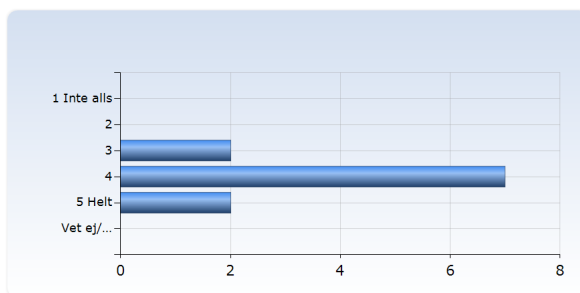
Det var tydligt för mig vad jag förväntades lära mig

Det var tydligt för mig vad jag förväntades lära mig	Antal svar
1 Inte alls	0 (0,0%)
2	0 (0,0%)
3	3 (27,3%)
4	4 (36,4%)
5 Helt	4 (36,4%)
Vet ej/ Ej relevant	0 (0,0%)
Summa	11 (100,0%)



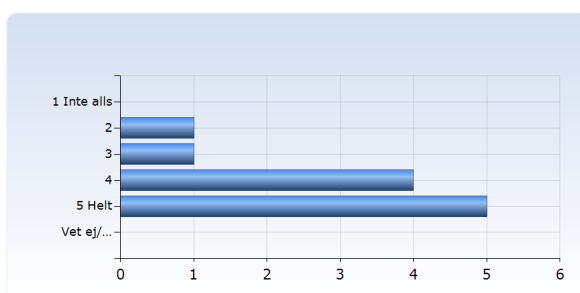
Jag har upplevt att kursens innehåll och undervisningsformer varit relevanta för de förväntade studieresultaten

Jag har upplevt att kursens innehåll och undervisningsformer varit relevanta för de förväntade studieresultaten	Antal svar
1 Inte alls	0 (0,0%)
2	0 (0,0%)
3	2 (18,2%)
4	7 (63,6%)
5 Helt	2 (18,2%)
Vet ej/ Ej relevant	0 (0,0%)
Summa	11 (100,0%)



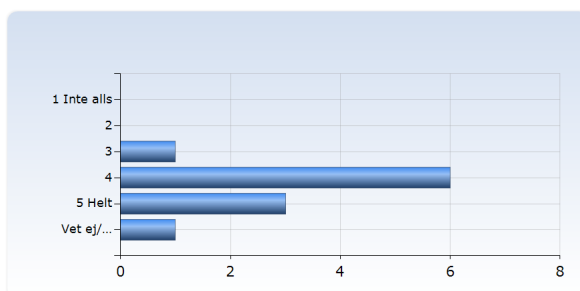
Examinationen testade hur väl jag uppfyllt de förväntade studieresultaten

Examinationen testade hur väl jag uppfyllt de förväntade studieresultaten	Antal svar
1 Inte alls	0 (0,0%)
2	1 (9,1%)
3	1 (9,1%)
4	4 (36,4%)
5 Helt	5 (45,5%)
Vet ej/ Ej relevant	0 (0,0%)
Summa	11 (100,0%)



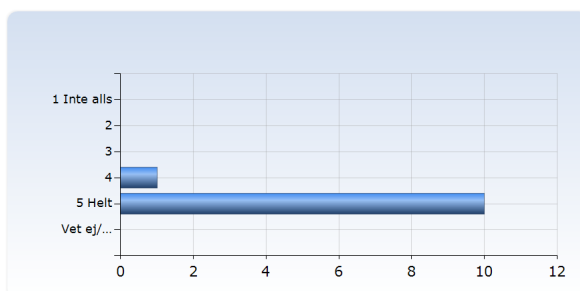
Momentet motsvarade mina förväntningar

Momentet motsvarade mina förväntningar	Antal svar
1 Inte alls	0 (0,0%)
2	0 (0,0%)
3	1 (9,1%)
4	6 (54,5%)
5 Helt	3 (27,3%)
Vet ej/ Ej relevant	1 (9,1%)
Summa	11 (100,0%)



Jag tror att jag kommer att ha nytta av det jag lärt mig efter utbildningen

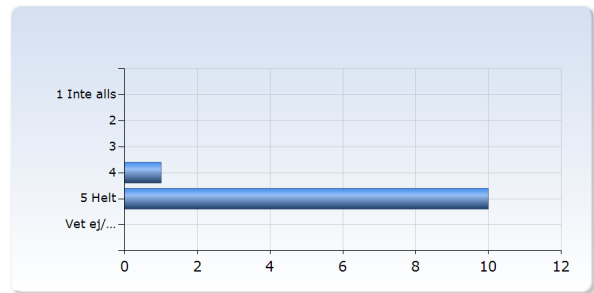
Jag tror att jag kommer att ha nytta av det jag lärt mig efter utbildningen	Antal svar
1 Inte alls	0 (0,0%)
2	0 (0,0%)
3	0 (0,0%)
4	1 (9,1%)
5 Helt	10 (90,9%)
Vet ej/ Ej relevant	0 (0,0%)
Summa	11 (100,0%)



8. God undervisning

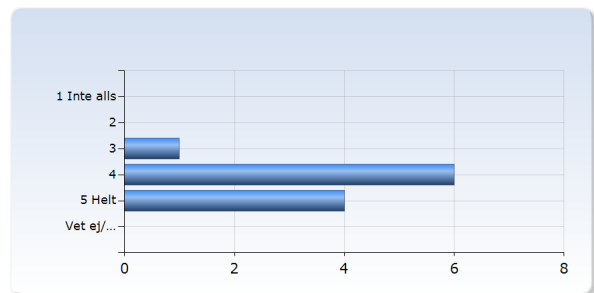
Jag anser att kursens förkunskapskrav var tillräckliga för att följa kursen

Jag anser att kursens förkunskapskrav var tillräckliga för att följa kursen	Antal svar
1 Inte alls	0 (0,0%)
2	0 (0,0%)
3	0 (0,0%)
4	1 (9,1%)
5 Helt	10 (90,9%)
Vet ej/ Ej relevant	0 (0,0%)
Summa	11 (100,0%)



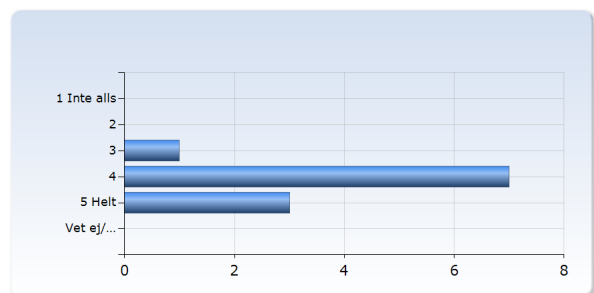
Jag upplever att momentet var väl strukturerat

Jag upplever att momentet var väl strukturerat	Antal svar
1 Inte alls	0 (0,0%)
2	0 (0,0%)
3	1 (9,1%)
4	6 (54,5%)
5 Helt	4 (36,4%)
Vet ej/ Ej relevant	0 (0,0%)
Summa	11 (100,0%)



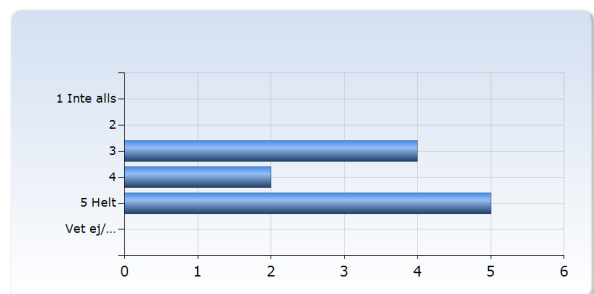
Jag anser att lärarna har hjälpt mig att nå de förväntade studieresultaten

Jag anser att lärarna har hjälpt mig att nå de förväntade studieresultaten	Antal svar
1 Inte alls	0 (0,0%)
2	0 (0,0%)
3	1 (9,1%)
4	7 (63,6%)
5 Helt	3 (27,3%)
Vet ej/ Ej relevant	0 (0,0%)
Summa	11 (100,0%)



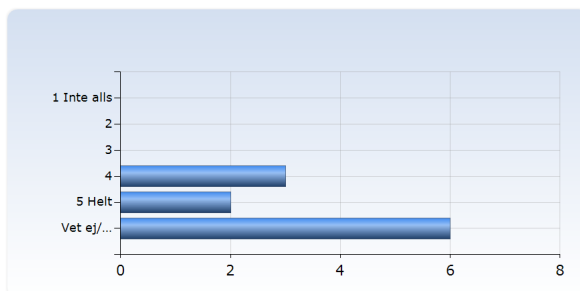
Jag kunde förstå det som undervisades

Jag kunde förstå det som undervisades	Antal svar
1 Inte alls	0 (0,0%)
2	0 (0,0%)
3	4 (36,4%)
4	2 (18,2%)
5 Helt	5 (45,5%)
Vet ej/ Ej relevant	0 (0,0%)
Summa	11 (100,0%)



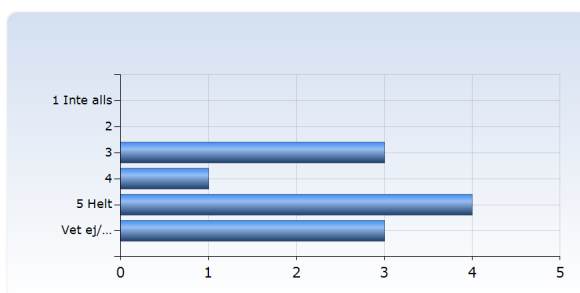
Jag har fått konstruktiv kritik på mina prestationer

Jag har fått konstruktiv kritik på mina prestationer	Antal svar
1 Inte alls	0 (0,0%)
2	0 (0,0%)
3	0 (0,0%)
4	3 (27,3%)
5 Helt	2 (18,2%)
Vet ej/ Ej relevant	6 (54,5%)
Summa	11 (100,0%)



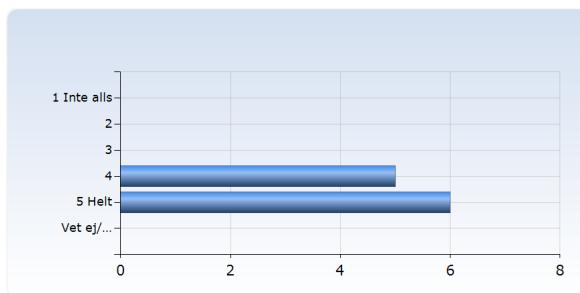
Jag har uppmuntrats att reflektera över mitt lärande under kursen

Jag har uppmuntrats att reflektera över mitt lärande under kursen	Antal svar
1 Inte alls	0 (0,0%)
2	0 (0,0%)
3	3 (27,3%)
4	1 (9,1%)
5 Helt	4 (36,4%)
Vet ej/ Ej relevant	3 (27,3%)
Summa	11 (100,0%)



Kursmaterialet har hjälpt mig i mitt arbete att nå de förväntade studieresultaten (litteratur, e-resurser m.m.)

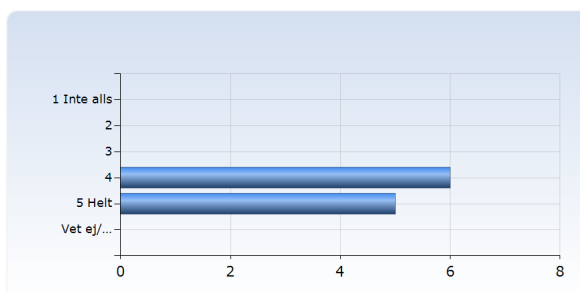
Kursmaterialet har hjälpt mig i mitt arbete att nå de förväntade studieresultaten (litteratur, e-resurser m.m.)	Antal svar
1 Inte alls	0 (0,0%)
2	0 (0,0%)
3	0 (0,0%)
4	5 (45,5%)
5 Helt	6 (54,5%)
Vet ej/ Ej relevant	0 (0,0%)
Summa	11 (100,0%)



9. Administration och studiemiljö

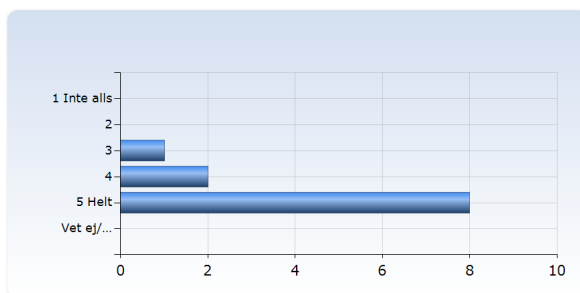
Jag upplever att momentet var väl organiserat

Jag upplever att momentet var väl organiserat	Antal svar
1 Inte alls	0 (0,0%)
2	0 (0,0%)
3	0 (0,0%)
4	6 (54,5%)
5 Helt	5 (45,5%)
Vet ej/ Ej relevant	0 (0,0%)
Summa	11 (100,0%)



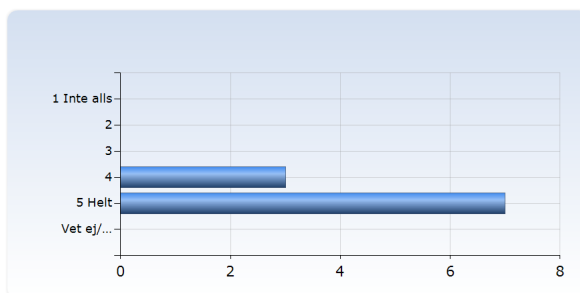
Jag har kunnat hitta den information jag tyckt mig behöva innan och under momentet

Jag har kunnat hitta den information jag tyckt mig behöva innan och under momentet	Antal svar
1 Inte alls	0 (0,0%)
2	0 (0,0%)
3	1 (9,1%)
4	2 (18,2%)
5 Helt	8 (72,7%)
Vet ej/ Ej relevant	0 (0,0%)
Summa	11 (100,0%)



Jag kunde få stöd när jag behövde det

Jag kunde få stöd när jag behövde det	Antal svar
1 Inte alls	0 (0,0%)
2	0 (0,0%)
3	0 (0,0%)
4	3 (30,0%)
5 Helt	7 (70,0%)
Vet ej/ Ej relevant	0 (0,0%)
Summa	10 (100,0%)



10. Var vänlig påtala här om du har anledning att tro att alla inte har bemötts likvärdigt och med respekt under kursen.

Var vänlig påtala här om du har anledning att tro att alla inte har bemötts likvärdigt och med respekt under kursen.

Bara respekt